



УПРАВЛЕНИЕ ФЕДЕРАЛЬНОЙ СЛУЖБЫ
ГОСУДАРСТВЕННОЙ СТАТИСТИКИ ПО СЕВЕРО-
КАВКАЗСКОМУ ФЕДЕРАЛЬНОМУ ОКРУГУ

Основные показатели социально–экономического положения Кабардино– Балкарской Республики



январь – май 2023 года



ФЕДЕРАЛЬНАЯ СЛУЖБА
ГОСУДАРСТВЕННОЙ СТАТИСТИКИ

Основные показатели социально – экономического положения Кабардино–Балкарской Республики

январь – май 2023 года

- 01 ОСНОВНЫЕ ЭКОНОМИЧЕСКИЕ И СОЦИАЛЬНЫЕ ПОКАЗАТЕЛИ
- 02 ОСНОВНЫЕ ЭКОНОМИЧЕСКИЕ ПОКАЗАТЕЛИ ПО ВИДАМ ДЕЯТЕЛЬНОСТИ
- 03 ИНДЕКСЫ ЦЕН И ТАРИФОВ
- 04 СРЕДНЕМЕСЯЧНАЯ НОМИНАЛЬНАЯ НАЧИСЛЕННАЯ ЗАРАБОТНАЯ ПЛАТА
- 05 ДЕМОГРАФИЯ

* Ежемесячные данные оперативной статистики





ОСНОВНЫЕ ЭКОНОМИЧЕСКИЕ И СОЦИАЛЬНЫЕ ПОКАЗАТЕЛИ

За январь-май 2023 года в Кабардино-Балкарской Республике индекс промышленного производства вырос на 8,6% по сравнению с январем-маем 2022 года.

Объем отгруженных товаров собственного производства, выполненных работ и услуг собственными силами, по промышленным видам деятельности за январь-май 2023 года составил 20,4 млрд рублей, что на 0,8% меньше, чем за январь-май 2022 года.

Объем производства продукции сельского хозяйства всех сельхозпроизводителей (сельхозорганизации, крестьянские (фермерские) хозяйства, включая индивидуальных предпринимателей, хозяйства населения) Кабардино-Балкарской Республики в январе-мае 2023 года составил 11,4 млрд рублей, что в сопоставимой оценке на 4,6% больше, чем за соответствующий период 2022 года.

Объем работ, выполненных по виду экономической деятельности «Строительство» за январь-май 2023 года составил 8,6 млрд рублей, что на 18,2% больше, чем за январь-май 2022 года.

Оборот розничной торговли республики за январь-май 2023 года составил 90,8 млрд рублей, что в сопоставимых ценах на 4,4% больше, чем за январь-май 2022 года.

Оборот общественного питания в январе-мае 2023 года составил 3,5 млрд рублей, или на 18,3% больше, чем в январе-мае 2022 года.

В Кабардино-Балкарской Республике среднемесячная номинальная заработная плата работников в январе-апреле 2023 года (включая субъекты малого предпринимательства), выросла по сравнению с соответствующим периодом 2022 года на 12,2% и составила 36588,1 рубля. Реальная заработная плата, рассчитанная с учетом индекса потребительских цен, увеличилась на 3,8% по сравнению с январем-апрелем 2022 года.

ОСНОВНЫЕ ЭКОНОМИЧЕСКИЕ И СОЦИАЛЬНЫЕ ПОКАЗАТЕЛИ



Экономические показатели

Январь – май 2023 г. в % к январю – маю 2022 г.



Индекс
промышленного производства

▲ 108,6%



Индекс производства
продукции сельского хозяйства

▲ 104,6%



Ввод в действие жилых домов

▲ 111,5%



Оборот розничной торговли

▲ 104,4%



Объем платных услуг населению

▲ 110,4%



Оборот общественного питания

▲ 118,3%

Социальные показатели

Январь – апрель 2023 г., человек



родившихся

3 083



умерших

2 394

Естественный рост населения:

689



браков

1 089

единиц



разводов

1 345

единиц



прибывших

3 446



выбывших

3 147

Миграционный прирост населения:

299





ИНДЕКСЫ ПРОМЫШЛЕННОГО ПРОИЗВОДСТВА

ЗА ЯНВАРЬ – МАЙ 2023 ГОДА



Индекс промышленного производства

108,6



Добыча полезных ископаемых

101,4



Обрабатывающие производства

106,4



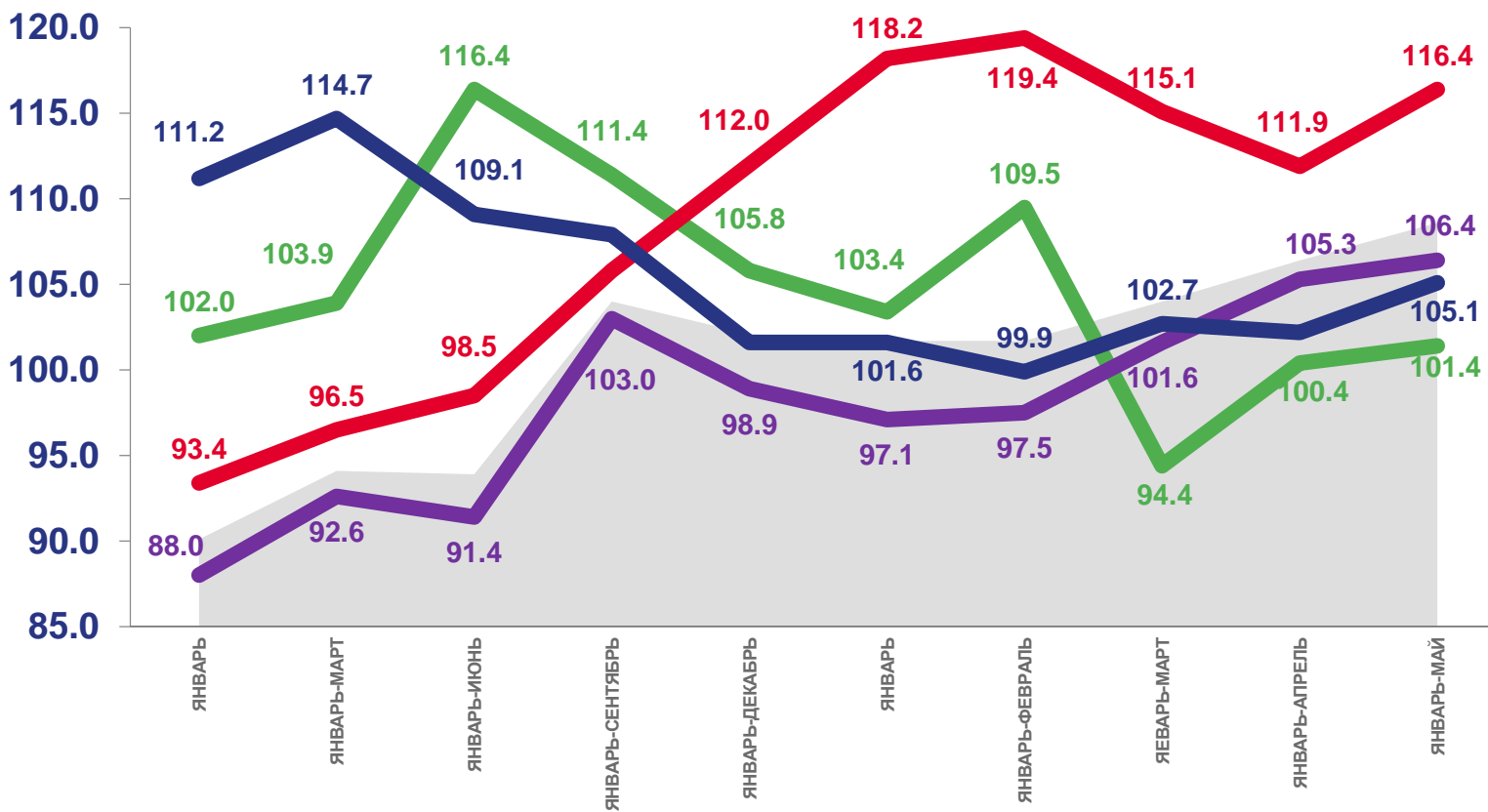
Обеспечение электрической энергией, газом и паром; кондиционирование воздуха

116,4



Водоснабжение; водоотведение, организация сбора и утилизации отходов, деятельность по ликвидации загрязнений

105,1



2022

2023



Индекс промышленного производства



Обрабатывающие производства



Добыча полезных ископаемых

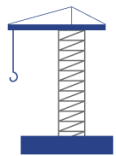


Обеспечение электрической энергией, газом и паром; кондиционирование воздуха



Водоснабжение; водоотведение, организация сбора и утилизации отходов, деятельность по ликвидации загрязнений





ОБЪЕМ РАБОТ, ВЫПОЛНЕННЫХ ПО ВИДУ ДЕЯТЕЛЬНОСТИ СТРОИТЕЛЬСТВО

ЯНВАРЬ – МАЙ 2023 ГОДА

8 623,9 млн рублей

Объем работ всего, по полному кругу организаций

118,2 ▲

В % к январю – маю 2022 г.

1 096,0 млн рублей

По крупным и средним организациям

120,8 ▲

В % к январю – апрелю 2022 г.

Структура объема подрядных работ по виду деятельности «Строительство», %



СЕЛЬСКОЕ ХОЗЯЙСТВО

ЯНВАРЬ – МАЙ 2023 ГОДА



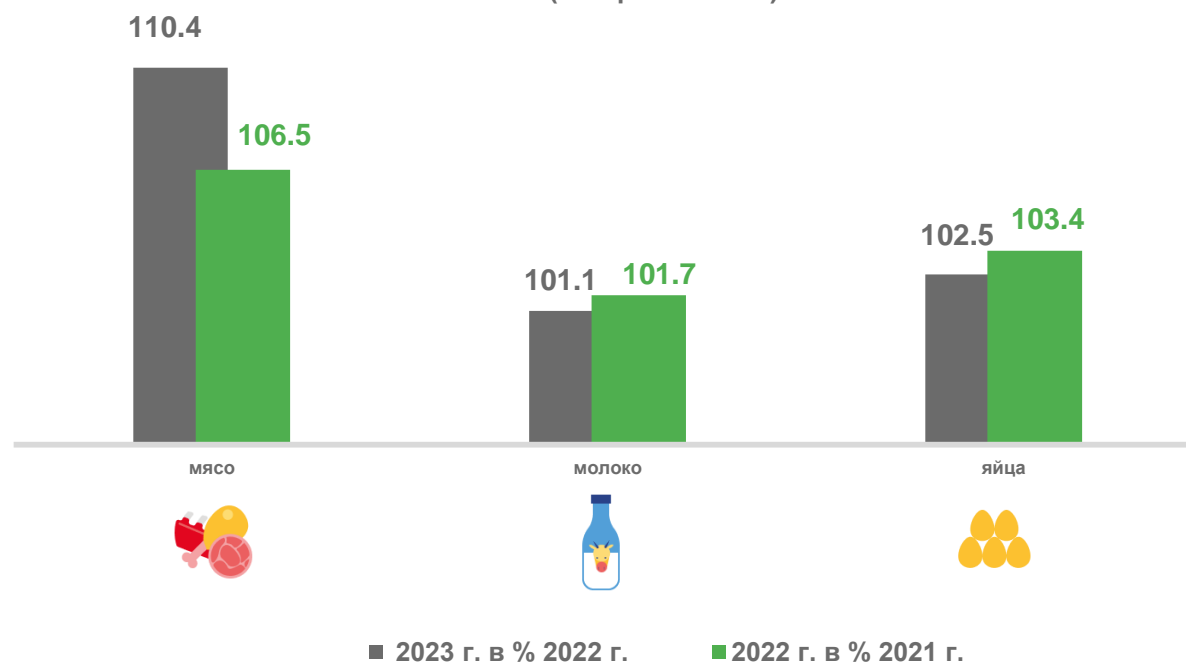
Поголовье скота и птицы

(январь-май 2023 г. в % к январю-маю 2022 г.)



Производство основных видов продукции животноводства в хозяйствах всех категорий

(январь-май 2023)



11,4
млрд руб.

Объем продукции сельского хозяйства всех сельхозпроизводителей

104,6% К январю-маю 2022 г.



ДЕЯТЕЛЬНОСТЬ АВТОМОБИЛЬНОГО ТРАНСПОРТА

ЯНВАРЬ – МАЙ 2023 ГОДА



Перевезено грузов

121,5

ТЫС. ТОНН



Перевезено пассажиров

12,6

МЛН ЧЕЛОВЕК



В % к январю-маю 2022 г.

78,9



В % к январю-маю 2022 г.

116,8



Грузооборот

5,5

МЛН Т-КМ



Пассажиροоборот

150,4

МЛН ПАСС.-КМ



В % к январю-маю 2022 г.

65,9



В % к январю-маю 2022 г.

102,9





ОБОРОТ РОЗНИЧНОЙ И ОБЩЕСТВЕННОГО ПИТАНИЯ В КАБАРДИНО-БАЛКАРСКОЙ РЕСПУБЛИКЕ

ЯНВАРЬ – МАЙ 2023 ГОДА

млрд рублей

в % к январю-маю 2022 г.

Оборот розничной торговли



90,8

Всего
по республике

104,4



44,9

Пищевые продукты,
включая напитки,
и табачные изделия

106,0



46,0

Непродовольственные
товары

102,8

Оборот общественного питания

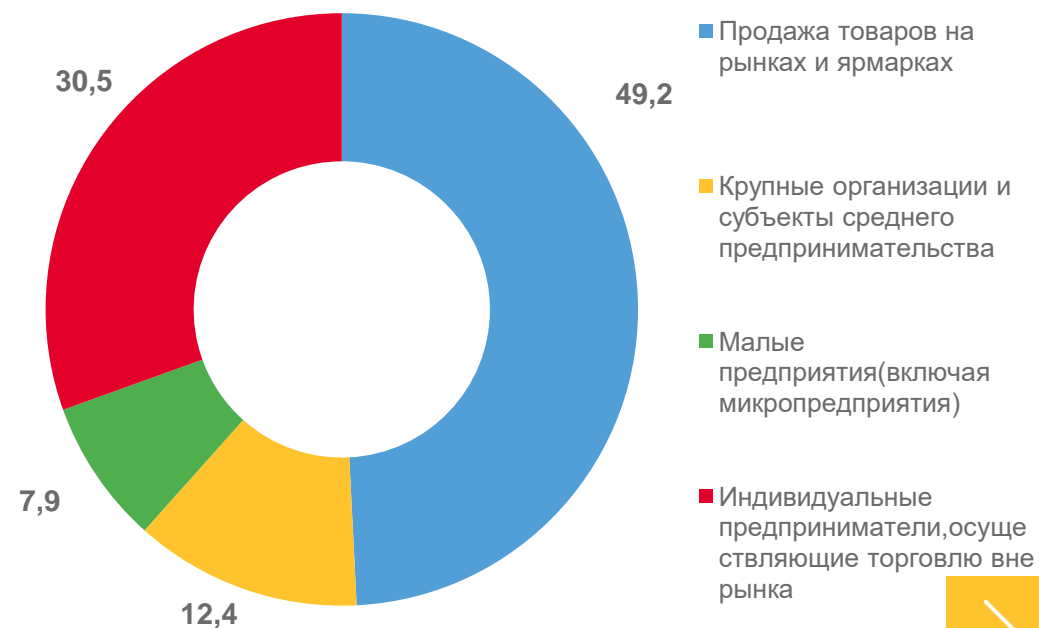


3,5

118,3

Структура формирования оборота розничной торговли по хозяйствующим субъектам

(в % к итогу, в фактически действовавших ценах)





ПЛАТНЫЕ УСЛУГИ НАСЕЛЕНИЮ

ЯНВАРЬ – МАЙ 2023 ГОДА

21,5

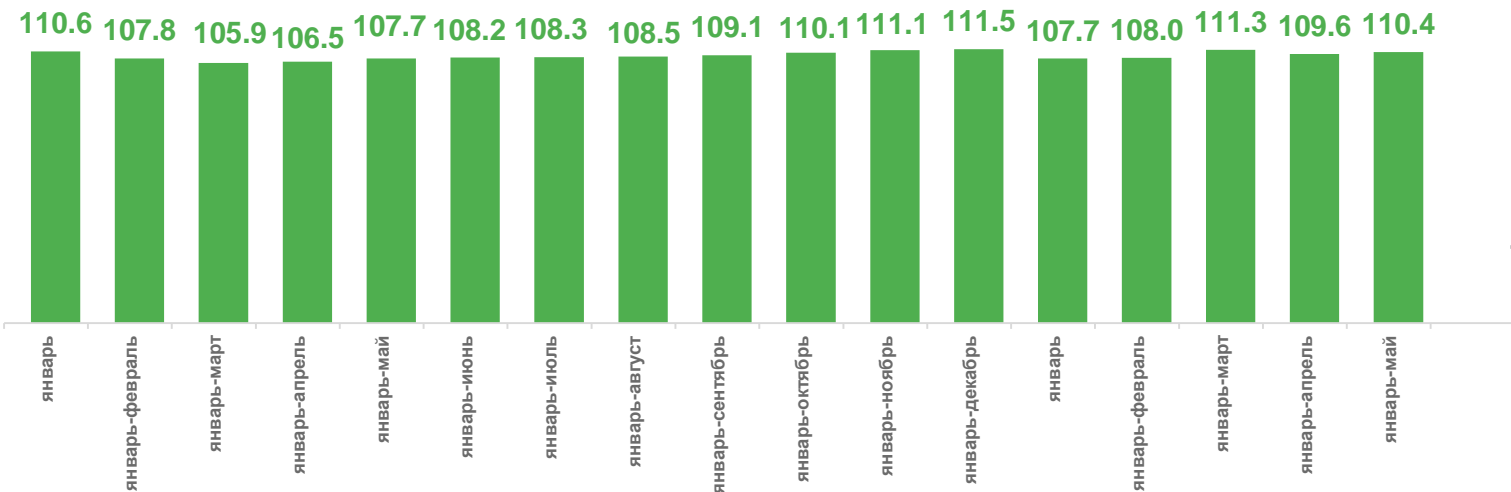
млрд руб.

Объем платных услуг населению

110,4%

К январю-маю 2022 г.

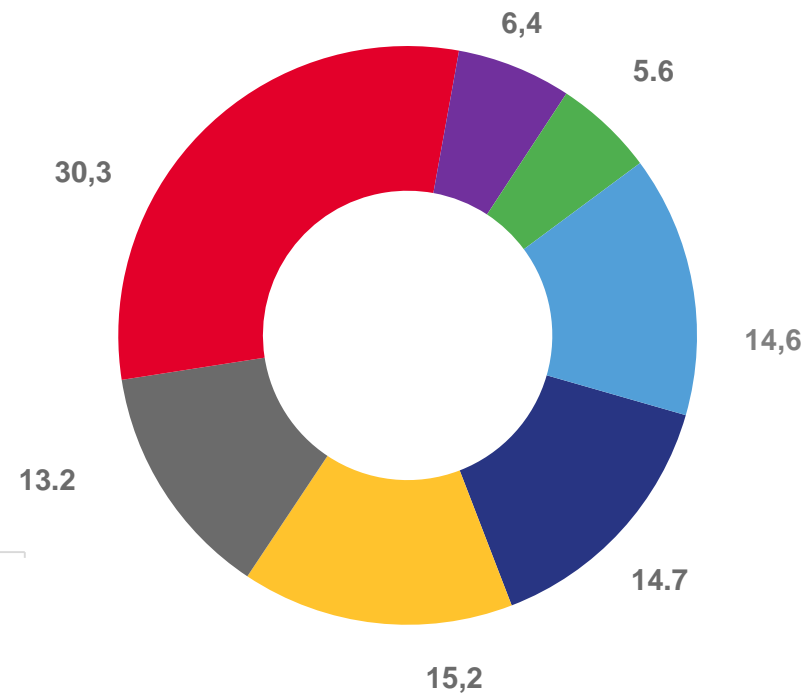
Объем платных услуг
в % к соответствующему периоду предыдущего года



2022

2023

Структура объема платных услуг по видам за январь-май в % к итогу



- Бытовые
- Телекоммуникационные
- Медицинские
- Прочие
- Транспортные
- Жилищно-коммунальные
- Системы образования



ИНДЕКСЫ ЦЕН И ТАРИФОВ

МАЙ 2023 ГОДА В % К ДЕКАБРЮ 2022 Г.



Услуги

103,2 ▲



Непродовольственные
товары

101,9 ▲



Продовольственные
товары

103,4 ▲



Индекс потребительских цен
и тарифов на товары и услуги

102,8 ▲



Индекс цен производителей
промышленных товаров,
реализуемых на внутренний рынок

103,9 ▲



Сводный индекс цен на продукцию
(затраты, услуги) инвестиционного
назначения

102,0 ▲



Индекс тарифов на грузовые
перевозки

100,0



Индекс цен производителей
сельскохозяйственной продукции

78,1 ▼





СРЕДНЕМЕСЯЧНАЯ НОМИНАЛЬНАЯ НАЧИСЛЕННАЯ ЗАРАБОТНАЯ ПЛАТА

ЯНВАРЬ – АПРЕЛЬ 2023 ГОДА



Средняя номинальная
начисленная заработная
плата

36 588,1
Руб.



В % к январю-апрелю 2022 г.

112,2



Реальная начисленная
заработная плата в %
к январю-апрелю 2022 г.

103,8

По отдельным видам экономической деятельности





ДЕМОГРАФИЯ

ЯНВАРЬ – АПРЕЛЬ 2023 ГОДА



Родившихся

3 083 человек



Умерших

2 394 человек



Детей в возрасте до 1 года

18 человек



Естественный прирост

689 единица



Зарегистрировано браков

1 089 единиц



Зарегистрировано разводов

1 345 единиц



Прибывшие

3 446 человек



Выбывшие

3 147 человек

